

A P R O B
Î.M „LUMINA”

(Autoritatea care gestionează obiectivul)

Director general

(Funcția)

Gheorghe Baci

(Numele, Prenumele)

G. Baci

(Semnătura)

„26” iunie 2019

PLANUL DE PAZĂ

Centrul public „LUMINA”, IDNO 1097690973561

(Denumirea completă a obiectivului și IDNO)

COORDONAT

Vsevolod GULIAC

(NP conducătorului obiectivului)

V. Guliac

(Semnătura)

„26” iunie 2019

**Centrul Antiterorist al Serviciului
de Informații și Securitate al
Republicii Moldova**

Șef al Centrului Antiterorist

(Funcția)

(Numele, Prenumele)

(Semnătura)

I. DISPOZITIVUL DE PAZĂ

1. Denumirea organizației de pază: SRL „PAZA”

Licența „Activitatea particulară de pază”, A MMII, nr. 049217 eliberată la data de 10.02.2015, valabilă până la data de 12.09.2021, IDNO 1097690973562.

(Dacă gardienii aparțin unei organizații de pază se indică denumirea, IDNO și nr. licenței de activitate)

2. Numărul posturilor:

permanente - 2 posturi

temporare - 1 post

3. Numărul gardienilor: 15 gardieni

Schema de amplasare/funcționare a Postului nr. 1

(Se realizează descrierea în acest mod a fiecărui post de pază)

1) Paza este asigurată în mod:

permanent temporar

2) Numărul gardienilor: 2 gardieni

3) Durata turelor: 8/24

4) Serviciul se efectuează în post:

fix mobil

5) Mijloace speciale din dotare:

armament și muniții (*Se va menționa numai în cazul utilizării de armament*): arme de foc automate, semiautomate, cu repetiție sau cu o singură lovitură; arme scurte (pistoale sau revolvere) cu țeavă ghintuită; arme lungi cu țeavă ghintuită; arme lungi/scurte cu țeavă lisă cu proiectile de luptă sau din cauciuc; pistoale automate/puști-mitraliere; arme lungi/scurte cu proiectile de cauciuc; arme scurte (pistoale sau revolvere) de semnalizare; arme albe cu lame; arme pneumatice; muniții aferente de luptă, de cauciuc, oarbe; muniții pentru arme cu țeavă lisă; grenade; substanțe și dispozitive explozive.

de autoapărare: bastoane speciale de cauciuc, plastic, combinate, extensibile (telescopice); cătușe; grenade de mână fumigene, cu gaze iritante și lacrimogene; cartușe și grenade cu gaze lacrimogene; pistoale cu gaze; ambalaje cu aerosol și cu substanță lacrimogenă; cartușe cu glonț sau bile de cauciuc sau plastic; arme și dispozitive cu electroșoc; plase speciale.

de comunicații: stații radio portative; stații radio staționare; stații radio vehiculare; telefon intern; buton de alarmă; echipament de comunicații prin fir; tehnică aparată special (de criptare).

de protecție personală: căști; maiouri, veste antiglonț, costume antischije și veste antitraumă; scuturi blindate/antișoc, antiglonț și anti lovitură; alte mijloace de protecție care nu sânt folosite pentru apărare activă, inclusiv îmbrăcăminte specială reflectorizantă; măști contra gaze și respiratorii; genți antiglonț.

alte dotări: dispozitive pentru oprirea forțată a transportului auto; dispozitive de deschidere forțată a încăperilor; coloranți speciali; dispozitive de tăiat metale; dispozitive de vedere nocturnă, registratoare, termovizoare, camere foto/video, senzori video mobili de supraveghere; dispozitive/surse de iluminat; rachete de semnalizare.

Șefii de obiectiv/tură:

- Vladimir GOLUB
- Ion JOSAN
- Pavel DUDCA

Schema de amplasare/funcționare a Postului nr. 2

1) Paza este asigurată în mod:

permanent temporar

2) Numărul gardienilor: 1 gardian

3) Durata turelor: 12/24

4) Serviciul se efectuează în post:

fix mobil

5) Mijloace speciale din dotare:

armament și muniție (*Se va menționa numai în cazul utilizării de armament*): -

de autoapărare: -

de comunicații: stații radio portative; stații radio staționare; stații radio vehiculare; telefon intern; buton de alarmă; echipament de comunicații prin fir; tehnică aparataj special (de criptare).

de protecție personală: căști; maiouri, veste antiglonț.

alte dotări: -

Șefii de obiectiv/tură:

- Vladimir GOLUB
- Ion JOSAN
- Pavel DUDCA

Schema de amplasare/funcționare a Postului nr. 3

- 1) Paza este asigurată în mod:
 permanent temporar
- 2) Numărul gardienilor: 1 gardian
- 3) Durata turelor: 24/24
- 4) Serviciul se efectuează în post:
 fix mobil

5) Mijloace speciale din dotare:

armament și muniții (*Se va menționa numai în cazul utilizării de armament*): arme de foc automate, semiautomate, cu repetiție sau cu o singură lovitură; arme scurte (pistoale sau revolvere) cu țeavă ghintuită; arme lungi cu țeavă ghintuită; arme lungi/scurte cu țeavă lisă cu proiectile de luptă sau din cauciuc; pistoale automate/puști-mitraliere; arme lungi/scurte cu proiectile de cauciuc; arme scurte (pistoale sau revolvere) de semnalizare; arme albe cu lame; arme pneumatice; muniții aferente de luptă, de cauciuc, oarbe; muniții pentru arme cu țeavă lisă; grenade; substanțe și dispozitive explozive.

de autoapărare: bastoane speciale de cauciuc, plastic, combinate, extensibile (telescopice); cătușe; grenade de mână fumigene, cu gaze iritante și lacrimogene; cartușe și grenade cu gaze lacrimogene; pistoale cu gaze; ambalaje cu aerosol și cu substanță lacrimogenă; cartușe cu glonț sau bile de cauciuc sau plastic; arme și dispozitive cu electroșoc; plase speciale.

de comunicații: stații radio portative; buton de alarmă; echipament de comunicații prin fir.

de protecție personală: căști; veste antiglonț, costume antischije și veste antitraumă; scuturi blindate/antișoc, antiglonț și anti lovitură; alte mijloace de protecție care nu sânt folosite pentru apărare activă, inclusiv îmbrăcăminte specială reflectorizantă; măști contra gaze și respiratorii; genți antiglonț.

alte dotări: -

Șefii de obiectiv/tură:

- Vladimir GOLUB
- Ion JOSAN
- Pavel DUDCA

II. AMENAJĂRI, INSTALAȚII ȘI MIJLOACE TEHNICE DE PAZĂ ȘI DE ALARMARE

4. Amenajări destinate serviciului de pază:

Cabină de pază; oficiu de pază; gherete; construcții ingineresti specializate de pază; dispeceratul de pază; unitatea de gardă.

5. Mijloace de legătură între posturi sau în exterior pentru sesizarea conducătorului obiectivului, beneficiarului sau poliției:

În cazul situațiilor de criză agenții de pază sesizează șeful de tură/șeful de pază, la rândul lor aceștia raportează conducătorului obiectivului și la indicația conducătorului se sesizează serviciul 112.

6. Instalațiile de iluminat perimetral și zonal:

Mijloace de iluminat fixe din clădire; mijloace de iluminat amplasate pe perimetru cu/fără conexiune la sistemul antiefracție, senzori de mișcare.

7. Zone cu acces restricționat (depozite, bariere, camere de armament, birouri, documente secrete, etc.):

Camera de armament; depozit; arhiva documentelor secrete; camera de monitorizare sistem video/antiefracție/senzori de mișcare; camera amplasării generatorului electric, camera cu servere, laborator etc.

8. Folosirea câinilor de pază la serviciu:

Câinii de pază sunt folosiți întru asigurarea pazei teritoriului obiectivului.

9. Delimitarea perimetrului:

Perimetrul obiectivului este împrejmuit total cu gard din beton și panouri, cu sârmă ghimpată. În partea de Nord a obiectivului se află punctul central de acces la obiectiv cu postul de pază permanent nr.1. În partea de Sud sunt prezente porțile de acces a vehiculelor de serviciu, monitorizate de postul permanent nr. 2. Partea estică a obiectivului este delimitată de clădirea Centrului Militar-Sportiv „Sparta”. Partea vestică a obiectivului este îngrădită cu gard de tip panouri.

10. Zonele supravegheate prin sistemul de alarmare împotriva efracției, semnalizarea la posturile de pază și, după caz, existența conectării la dispeceratul de pază:

Sistem antiefracție: perimetrul obiectivului; clădirea administrativă fără conexiune la dispecerat.

Sistem supraveghere video: perimetrul obiectivului; intrările/ieșirile la/din obiectiv; porțile de acces vehicule; interiorul obiectivului (etajele 1,2,3 cu conectare la dispeceratul de pază).

III. ALTE INFORMAȚII

- 11.** Planul de pază va conține și alte informații precum:
- 1) sistemul de alertare pe niveluri (conform Anexei nr. 1);
 - 2) schița obiectivului cu amplasarea posturilor și a sistemelor de securitate;
 - 3) graficul de instructaje realizate de angajator (se va menționa numai în cazul dotării pazei cu arme).

Anexa nr. 1, schița obiectivului și graficul de instructaje se întocmesc și se completează de către persoana responsabilă de asigurarea protecției antiteroriste la obiectiv.

- 12.** Planul de pază este întocmit de conducerea obiectivului în 2 exemplare:
- 1) un exemplar pentru conducerea obiectivului;
 - 2) un exemplar pentru Centrul Antiterorist al Serviciului de Informații și Securitate al Republicii Moldova.

13. Planul de pază intră în vigoare la data aprobării de către Centrul Antiterorist al Serviciului de Informații și Securitate al Republicii Moldova.

14. Modul de acțiune a personalului de pază în situații de criză (conform Anexei nr. 2) poartă un caracter de recomandare și poate fi utilizat la elaborarea actelor normative interne ale obiectivului pentru reglementarea acțiunilor serviciilor de pază în diverse situații de risc.

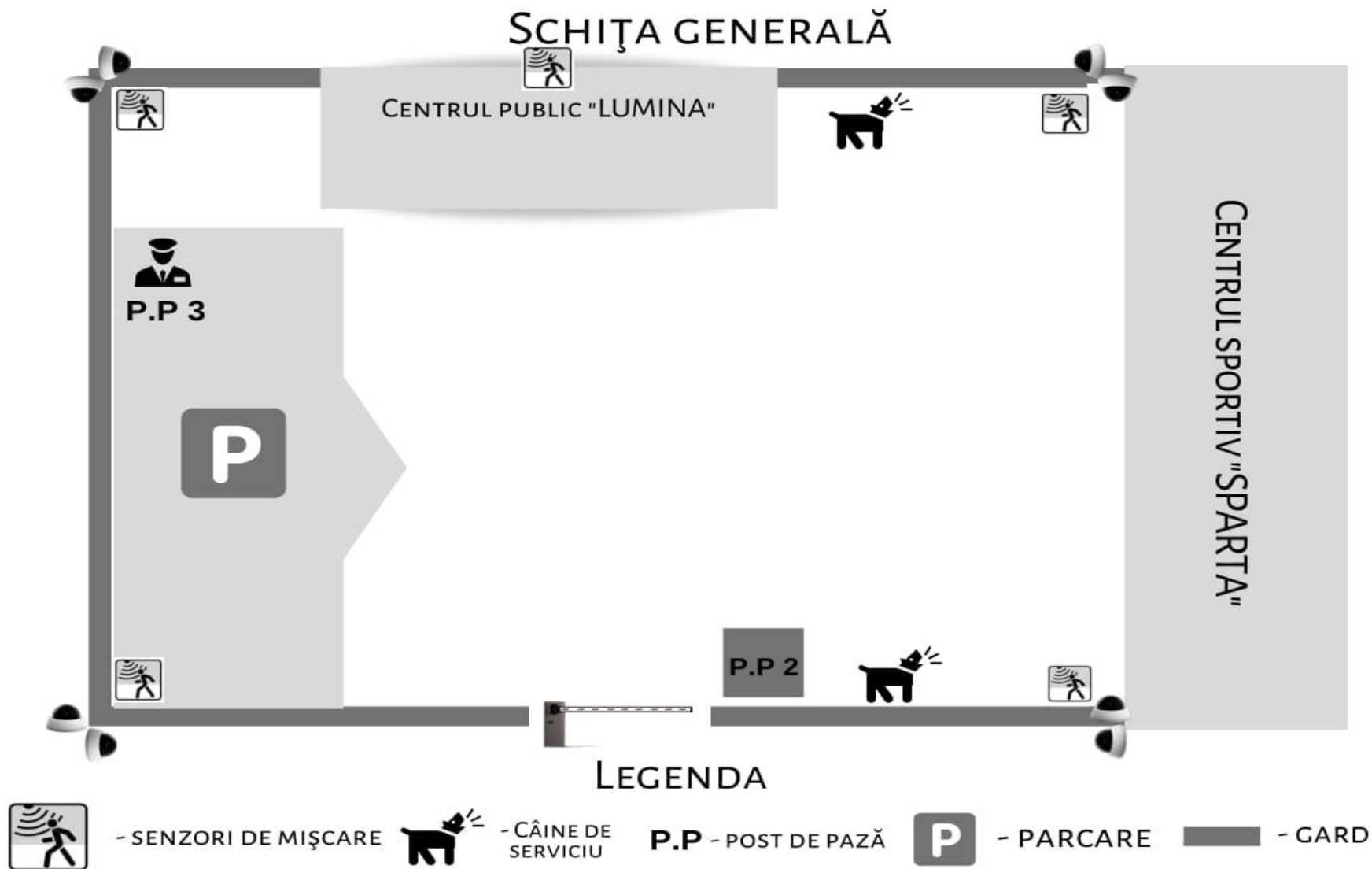
SISTEM DE ALERTARE PE NIVELURI

Nivel de alertă teroristă	Gradul de informare/mediatizare	Măsuri de pază și protecție	Alte specificații
Nivel SCĂZUT – COD ALBASTRU	<i>(Ex.: obiectivul și angajații activează în regim normal cu respectarea cadrului normativ intern. Informarea tuturor angajaților privind necesitatea unei atenții sporite)</i>	<i>(Ex.: paza obiectivului este asigurată în regim normal)</i> <ul style="list-style-type: none">• acumulează, evaluează și verifică informații și date cu privire la riscuri;• desfășoară activități de profilaxie;• elaborează și implementează metode și instrumente noi pază și protecție a obiectivului.	
Nivel MODERAT - COD GALBEN	<i>(Ex.: Nivel „Scăzut” + informarea tuturor angajaților privind necesitatea unei atenții sporite)</i>	<i>(Ex.: măsuri de nivel „scăzut” + întărirea capacității de prevenire a apariției riscului)</i> <ul style="list-style-type: none">• verifică starea și nivelul de asigurare a protecției fizice și sporesc măsurile de pază la obiectiv, în vederea depistării și prevenirii unor eventuale situații de risc;• verifică nivelul de pregătire a forțelor și mijloacelor care pot fi antrenate în procedeele de reacționare în situații de criză și lichidare a consecințelor acesteia.	
Nivel RIDICAT – COD PORTOCALIU	<i>(Ex.: Nivel „Moderat” + informarea populației deservite despre eventualitatea stopării activității obiectivului și prestării serviciilor)</i>	<i>(Ex.: măsuri de nivel „moderat” + desfășoară instruire suplimentare pentru angajați și dispozitivele de pază)</i> <ul style="list-style-type: none">• verifică nivelul de pregătire a forțelor pentru protecția populației și teritoriului în cazul apariției unor situații excepționale;	

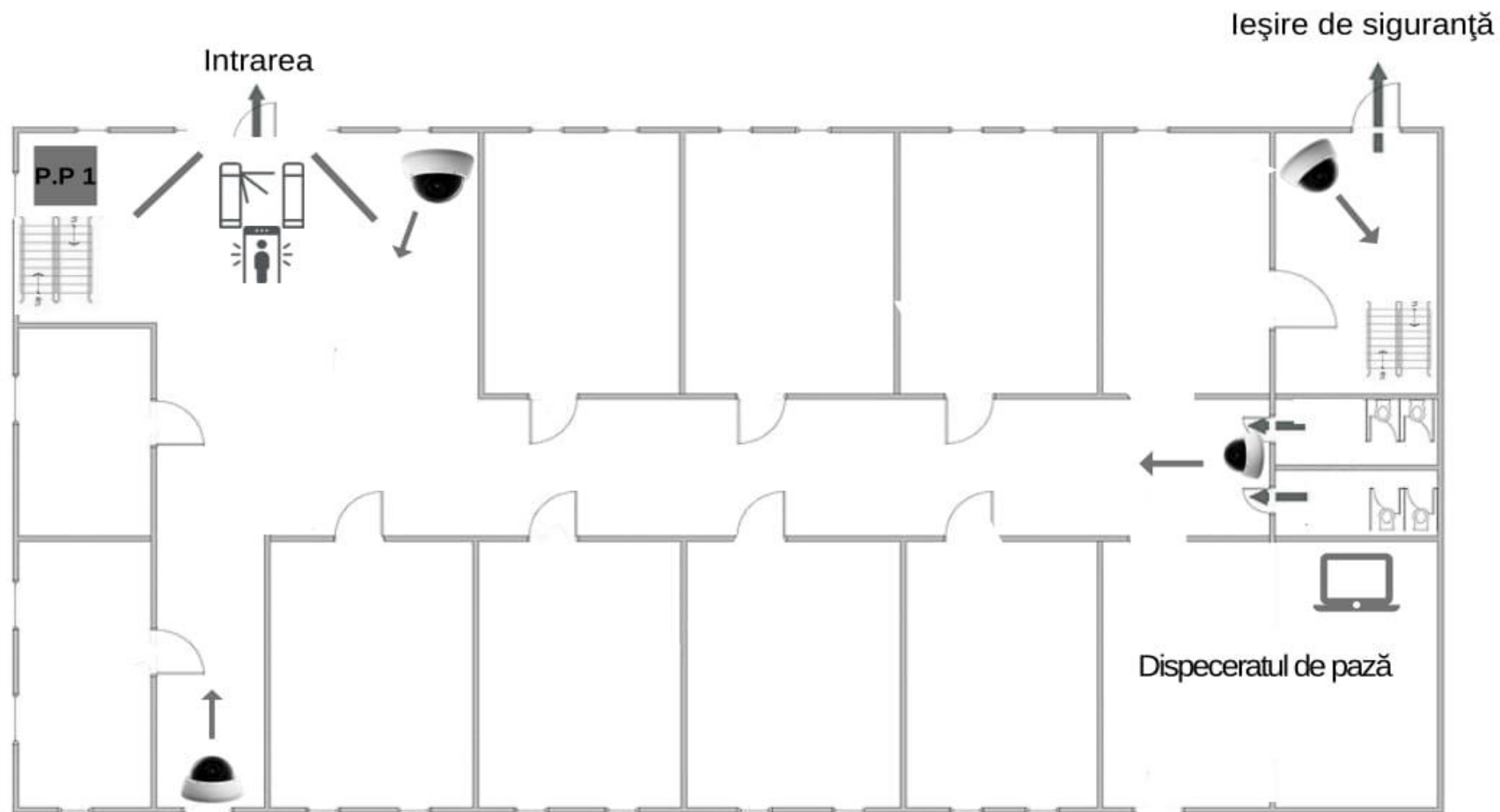
		<ul style="list-style-type: none"> • <i>determină suficiența forțelor implicate și apreciază necesitatea atragerii forțelor și mijloacelor suplimentare</i> • <i>organizează verificări, testări și exerciții pentru angajați și dispozitivele de pază</i> • <i>în dependență de situație – solicită suport/consultări Centrului Antiterorist</i> 	
Nivel CRITIC – COD ROȘU	<i>(Ex.: Nivel „Ridicat” + Informarea continuă a Centrului Antiterorist al Serviciului de Informații și Securitate al Republicii Moldova despre măsurile întreprinse și evoluția situației)</i>	<i>(Ex.: măsuri de nivel „ridicat” + aplică măsurile stabilite prin planurile specifice)</i> <ul style="list-style-type: none"> • <i>efectuează măsuri de evacuare a persoanelor de pe teritoriul obiectivului, întreprinde măsuri de pază a bunurilor personale rămase fără supraveghere în locurile de evacuare;</i> 	

MOLDOVA

1) SCHIȚA OBIECTIVULUI CU AMPLASAREA POSTURILOR ȘI A SISTEMELOR DE SECURITATE



Schița obiectivului etajul 1




Legenda:

P.P - postul de pază nr.1



- camere de supraveghere video



- scări

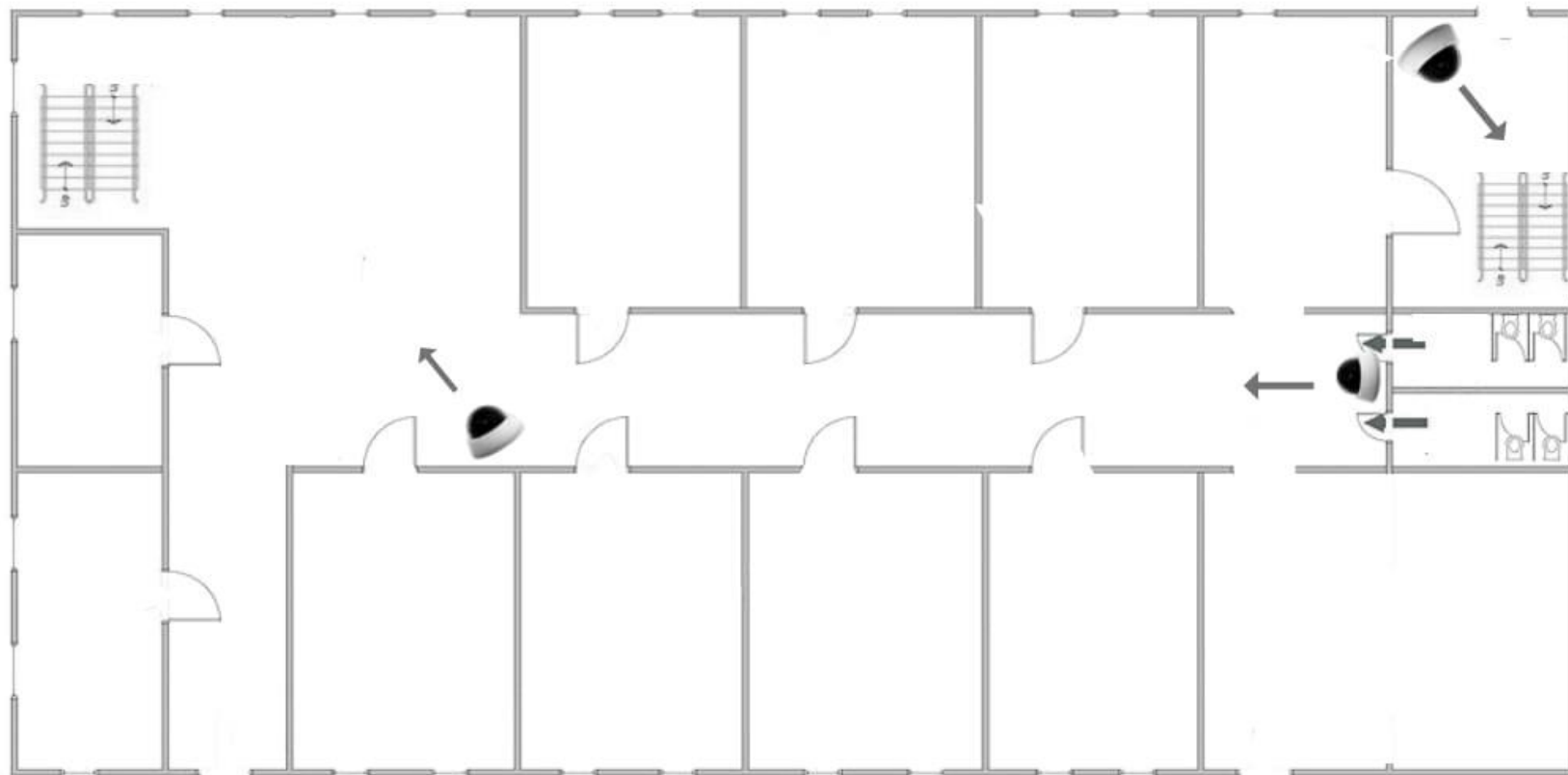


- turnichet

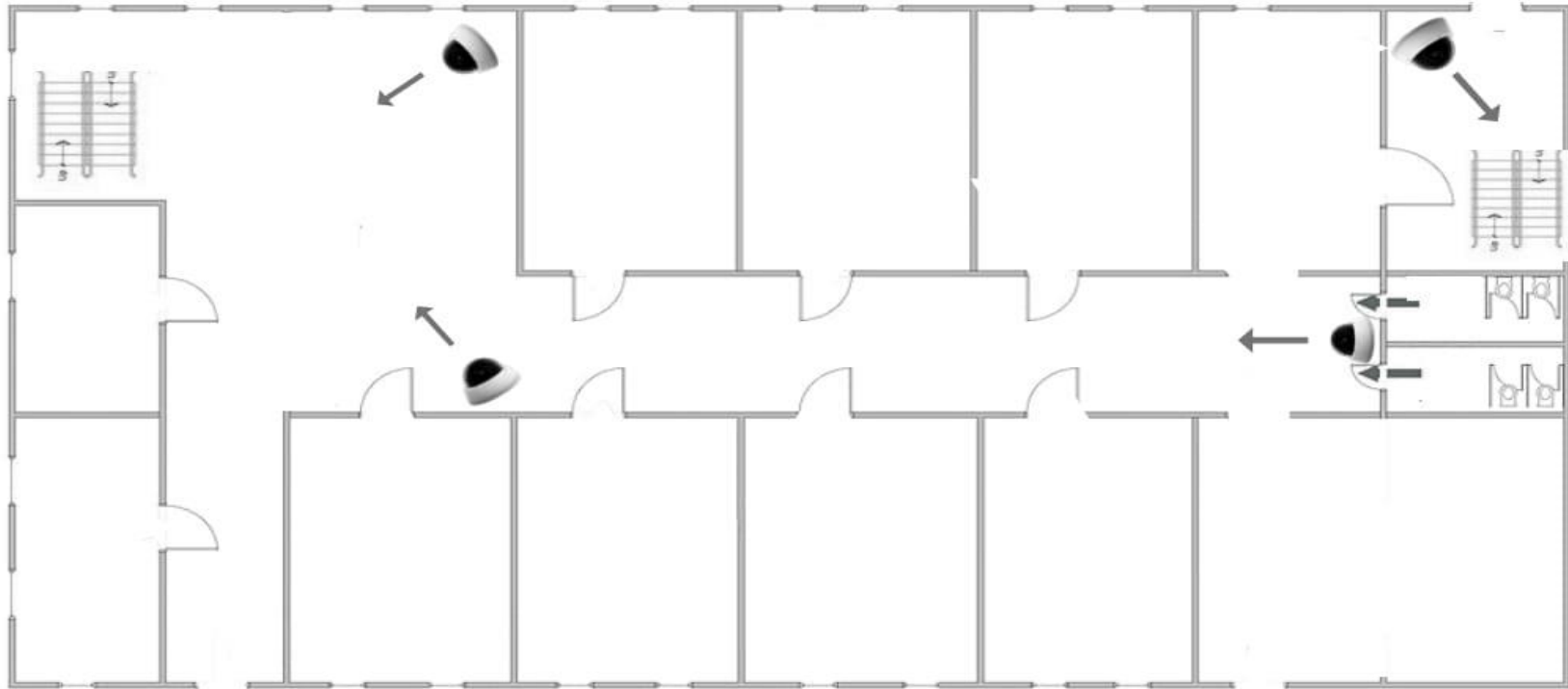


- detector de metale

Schița obiectivului etajul 2



Schița obiectivului etajul 3



MODUL DE ACȚIUNE A PERSONALULUI DE PAZĂ ÎN SITUAȚII DE CRIZĂ

1. Acțiunile personalului de pază în caz de atac armat

În cazul unui atac armat se întreprind următoarele acțiuni de către personalul de pază:

- 1) declanșarea alarmei, anunțarea conducătorului obiectivului și menținerea legăturii permanente cu dispeceratul de pază în vederea asigurării schimbului de informații;
- 2) sesizarea conducerii obiectivului care va solicita intervenția Ministerului Afacerilor Interne și a Serviciului de Informații și Securitate al Republicii Moldova;
- 3) identificarea zonei de acțiune și limitarea accesului atacatorilor spre alte zone din obiectiv;
- 4) efectuarea unei evaluări a situației în scopul obținerii primelor date despre atacatori și intențiile acestora;
- 5) luarea măsurilor de protecție și evacuare a persoanelor aflate în zonele neatacate;
- 6) alte acțiuni neinterzise de actele normative.

2. Acțiunile personalului de pază în caz de luare de ostatici

2.1 Personalul de bază efectuează aceleași acțiuni prevăzute la pct. 1 cu protejarea vieții și integrității fizice a ostaticilor, precum și:

- 1) evitarea acțiunilor care să provoace atacatorii la acte de violență;
- 2) sesizarea forțelor de intervenție;
- 3) îndeplinirea solicitărilor atacatorilor, dacă acestea nu duc la comiterea unor fapte ilegale;
- 4) urmărirea comportamentului atacatorilor și a ostaticilor;
- 5) alte acțiuni neinterzise de actele normative.

2.2 Ostaticilor li se recomandă:

- 1) să se supună tuturor solicitărilor atacatorilor, menținerea echilibrului psiho-emoțional și renunțarea la comportament violent, concentrarea eforturilor pentru a se proteja;

2) să nu se expună pe direcția de asalt a forțelor de intervenție, adăpostindu-se în locuri sigure.

3. Depistarea coletelor, genților sau obiectelor suspecte fără stăpân

În cazul descoperirii unui(ei) colet/genți sau obiect suspect fără stăpân care pot conține materiale explozibile, se procedează după cum urmează:

- 1) se identifică locul aflării coletului, genții sau obiectului suspect fără stăpân;
- 2) se marchează locul fără a-l atinge și se îndepărtează orice persoană din zonă;
- 3) operatorul anunță conducătorul obiectivului și solicită aprobarea pentru declanșarea alarmei și evacuarea persoanelor din obiectiv (clienții și vizitatorii, apoi salariații);
- 4) se păstrează legătura permanentă cu dispeceratul de pază prin care se solicită, dacă este cazul, sprijinul grupelor mobile ale organizației de pază și a forțelor de intervenție (echipe pirotehnice, poliție, pompieri, asistență medicală urgentă, etc.);
- 5) până la sosirea forțelor de intervenție, conducătorul obiectivului solicită deconectarea instalațiilor de energie electrică, de gaze și apă din zonă, personalul de pază îi acordă suport la întreprinderea măsurilor de evacuare și protejare a valorilor;
- 6) la sosirea specialiștilor secției tehnico-explozivă a Centrului tehnico-criminalistic și expertize judiciare al Inspectoratului General al Poliției al Ministerului Afacerilor Interne, se prezintă acestora locul în care se află coletul, geanta sau obiectul suspect fără stăpân, la solicitare se acordă suport;
- 7) alte acțiuni neinterzise de actele normative.

4. Tentativa de pătrundere frauduloasă în obiectiv sau forțarea accesului în zone interzise

Personalul de pază, în funcție de zona afișată pe panoul de alarmare sau observată direct, procedează după cum urmează:

- 1) anunță conducătorul obiectivului și intervine pentru blocarea accesului în obiectiv;
- 2) inspectează zona, verifică cauza declanșării alarmei, întrerupe acțiunile făptuitorilor prinși în flagrant cu reținerea acestora;
- 3) dacă făptuitorul opune rezistență, se purcede la imobilizarea acestuia în condițiile prevăzute de lege;
- 4) alte acțiuni neinterzise de actele normative.

5. Manifestări violente în zona obiectivului (situații care prin natura, complexitatea, amploarea și intensitatea sa amenință sau pun în pericol viața și sănătatea populației, mediul, proprietatea, ordinea și valorile constituționale și fac necesară adoptarea măsurilor specifice)

Desfășurarea manifestărilor violente în zona obiectivului, pot duce la prejudicierea vizitatorilor, clienților sau a personalului obiectivului, afectând buna desfășurare a activităților și siguranța locației. La apariția unui astfel de pericol se vor întreprinde următoarele acțiuni:

- 1) se anunță dispeceratul organizației de pază și conducătorul obiectivului despre prezența unor astfel de manifestări în zona obiectivului;
- 2) se avertizează clienții și personalul obiectivului despre situația creată și solicită conducătorului obiectivului oprirea temporară a activității în obiectiv și blocarea accesului;
- 3) până la sosirea primelor forțe de intervenție membrii personalului de pază vor ocupa o poziție favorabilă în vederea contracarării oricărei încercări de forțare a accesului în obiectiv;
- 4) forțelor de intervenție li se va acorda sprijinul necesar;
- 5) alte acțiuni neinterzise de actele normative.

6. Recepționarea amenințărilor anonime cu caracter terorist, prin telefon

În cazul recepționării prin telefon, inclusiv de către personalul de conducere sau angajații serviciului de pază, a amenințărilor anonime cu caracter terorist, se întreprind următoarele măsuri:

- 1) înregistrarea numărului de telefon al interlocutorului, ora recepționării mesajului și durata discuțiilor, în cazul existenței unui aparat telefonic performant;
- 2) înregistrarea discuției, dacă aparatul telefonic este dotat cu funcția corespunzătoare. În caz contrar, se cere memorizarea conținutului și caracterul conversației, care, ulterior, se transmite Ministerului Afacerilor Interne și Serviciului de Informații și Securitate;
- 3) se stabilesc: sexul persoanei, particularitățile și timbrul vocii (sever, calm, clar); modul de exprimare (rapid, lent); pronunțarea silabelor (deslușit, gîngăvit, peltic, cu accent sau dialect); caracterul discuției (compătimitoare, prietenoasă, ridicolă, necenzurată); fonul sunetului (zgomot provocat de mijloace de transport, aparataj electrocasnic etc.) și caracterul apelului recepționat (local sau interurban);
- 4) interlocutorului i se adresează întrebări de genul: unde, cui se adresează, ce număr apelează? Care sunt cerințele înaintate? Discută în calitate de mediator sau

reprezintă un grup de persoane? În ce condiții poate fi reluată legătura? Cine este necesar a fi informat despre apelul recepționat?;

5) în cazul existenței de mijloace tehnice de semnalizare, se pune în funcțiune sistemul de alarmă și se sesizează imediat conducătorul obiectivului și organele de drept: Ministerul Afacerilor Interne (112) și, ulterior, după caz, Serviciul de Informații și Securitate (022-245-121);

6) din momentul ce au fost informate organele de ocrotire a normelor de drept, conducătorul obiectivului sau persoana responsabilă, se asigură întărirea pazei și se evacuează urgent personalul și vizitatorii obiectivului. În momentul sosirii grupurilor operative ale Ministerului Afacerilor Interne, Inspectoratului General pentru Situații de Urgență, este necesar de a raporta situația și de a transmite dirijarea către șeful grupului operativ, acționând conform indicațiilor acestuia.

7. Recepționarea amenințărilor anonime cu caracter terorist, în formă scrisă

În cazul recepționării, inclusiv de către personalul de conducere sau angajații serviciului de pază, a amenințărilor anonime cu caracter terorist în formă scrisă, se întreprind următoarele măsuri:

- 1) păstrarea și transmiterea materialelor anonime organelor de drept;
- 2) din momentul primirii unor astfel de materiale, se recomandă a se da dovadă de o comportare precaută, după posibilități, plasarea acestora într-un plic nou fără a lăsa pe ele amprente digitale;
- 3) dacă mesajul anonim a sosit în plic, deschiderea lui se efectuează atent, retezând marginea cu foarfecile;
- 4) este interzisă extinderea numărului de persoane pentru a face cunoștință cu conținutul mesajului anonim;
- 5) se interzice de a se face notițe pe mesajele anonime, a se sublinia sau încercui puncte aparte în text, a se scrie rezoluții sau indicații.